


secrecy.

GUIA DE TALLAS PARA ANILLOS

OPCIÓN 1 **ENCUENTRA TU TALLA** **IMPRIMIENDO ESTE PDF**

Para esta opción es necesario un anillo

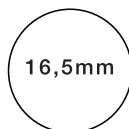
- Imprime esta página ajustada al 100% en la configuración de tu impresora.
- Comprueba midiendo con una regla la escala siguiente y asegúrate de que mide exactamente 5 cm.



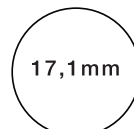
- Pon un anillo tuyo encima de los círculos para comprobar la talla correcta. El círculo tiene que quedar pegado al interior del anillo, sin que este pise la raya.



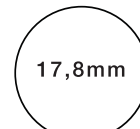
TALLA 10



TALLA 12



TALLA 14



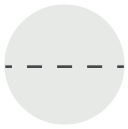
TALLA 16

Secrecy solo dispone de 4 tallas: 10,12,14 y 16.

OPCIÓN 2

ENCUENTRA TU TALLA MIDIENDO EL DIÁMETRO

Para esta opción es necesario un anillo



COMO MEDIR DIÁMETRO INTERIOR

- Mide un anillo que ya tengas.
- Utiliza un metro o una regla para medir su diámetro interno en milímetros.
- Con los resultados busca tu talla en la tabla.

TALLA	10	12	14	16
DIÁMETRO INTERIOR	16 mm	16,5mm	17mm	17,5mm

Secrecy solo dispone de 4 tallas: 10,12,14 y 16.

OPCIÓN 3

ENCUENTRA TU TALLA MIDIENDO LA LONGITUD

Para esta opción no es necesario un anillo



COMO MEDIR LA LONGITUD:

- Puedes utilizar un hilo para rodear y ajustar a tu dedo.
- Corta el hilo.
- Médelo y ya tienes la longitud en mm.

TALLA	10	12	14	16
LONGITUD	50mm	52mm	54mm	56mm

Secrecy solo dispone de 4 tallas: 10,12,14 y 16.